

PROVAS DE AFERIÇÃO ESCRITAS 2023

INFORMAÇÕES AOS ALUNOS E ENCARREGADOS DE EDUCAÇÃO

ÂMBITO E DESTINATÁRIOS

As provas de aferição são de aplicação universal e de realização obrigatória por todos os alunos do ensino básico, numa única fase, nos 2º, 5º e 8º anos de escolaridade, sendo realizadas em suporte eletrónico.

PROCESSO DE REALIZAÇÃO DAS PROVAS DE AFERIÇÃO

O acesso à Plataforma das Provas Eletrónicas faz-se através de credencial, constituída por nome de utilizador e palavra-passe (palavra-passe 1).

A cada aluno é atribuído um nome de utilizador e uma palavra-passe (palavra-passe 1) que o identifica. O nome de utilizador será utilizado durante toda a época de provas, podendo ser distribuído antes da realização da(s) prova(s) ou no dia da realização da primeira prova.

Existe uma palavra-passe 2 que é fornecida verbalmente pelos professores vigilantes na sala de realização da(s) prova(s) e antes do início de cada prova. Esta credencial permite que o aluno aceda à prova e é única para cada prova.

IMPORTANTE

O acesso à Plataforma das Provas Eletrónicas faz-se através de credencial, constituída por nome de utilizador e palavra-passe 1. O nome de utilizador e a palavra-passe 1 identificam o aluno, enquanto a palavra-passe 2 permite o acesso à prova.

As provas de aferição eletrónicas realizam-se em salas com acesso à rede elétrica e com acesso à Internet/Intranet, consoante a escola venha a optar pelo online ou pelo offline (em rede ou standalone).

Estas provas são realizadas em computador ou tablet, disponibilizado pela escola ou que seja pertença do aluno.

Quer seja computador ou tablet deverá ter um ecrã com um mínimo de 10,4' (10,4 polegadas), um teclado externo, rato ou touchpad ou touchscreen.

Em cada prova, os alunos devem utilizar um computador ou tablet, não podendo o mesmo ser utilizado por mais do que um aluno.

IDENTIFICAÇÃO DOS ALUNOS

Os alunos não devem prestar provas sem serem portadores do seu cartão de cidadão ou de documento que legalmente o substitua, desde que este apresente fotografia.

Os alunos sem documento de identificação podem realizar a prova, devendo o secretariado de exames diligenciar no sentido de obter, através do programa PAEB ou do processo do aluno, o número do documento de identificação ou o número interno, no caso de se tratar de aluno que não possua documento de identificação.

MATERIAL AUTORIZADO

Os alunos realizam as provas de aferição em computador ou tablet disponibilizado pela escola ou que seja pertença do próprio.

Durante a realização das provas de aferição os alunos apenas podem usar o material autorizado nas Informações-Prova, da responsabilidade do IAVE, devendo cada aluno, na sala de prova, utilizar apenas o seu material.

Nas provas de aferição de Matemática (86) e de Ciências Naturais e Físico-Química (88), os alunos devem ser portadores de calculadoras, não alfanuméricas e não programáveis, incluindo calculadoras científicas, desde que satisfaçam cumulativamente as seguintes condições:

- Terem, pelo menos, as funções básicas +, -, x, /, raiz quadrada, raiz cúbica;
- Serem silenciosas;
- Não necessitarem de alimentação exterior localizada;
- Não terem cálculo simbólico (CAS);
- Não serem gráficas;
- Não terem capacidade de comunicação a distância;
- Não terem fitas, rolos de papel ou outro meio de impressão.

Nas provas de aferição de Português (55) e na Componente de Observação e Comunicação Científicas da prova de Ciências Naturais e Físico-Química (88), os alunos têm de ter auscultadores.

Os alunos de PLNM podem utilizar dicionário na realização das provas de aferição, nos termos definidos nas alíneas b) e c) do nº 4 do artigo 32º do Regulamento das Provas de Avaliação Externa e de Equivalência à Frequência dos Ensinos Básico Secundário.

“b) Nas provas das restantes disciplinas, à exceção das línguas estrangeiras, os alunos posicionados nos níveis de iniciação ou intermédio podem utilizar o dicionário de Português-Língua Materna do aluno e de Língua Materna do aluno-Português, podendo usufruir de um

tempo suplementar de 30 minutos, para além do tempo estipulado para as provas, se as respostas educativas adotadas pela escola que facilitem o acesso ao currículo não constituírem uma resposta adequada, não podendo ser aplicada qualquer outra medida, com exceção das situações previstas no Capítulo IV deste regulamento;

c) No caso de não existir dicionário de Português-Língua Materna do aluno, é permitido utilizar o dicionário de Português-Língua Segunda do aluno e Língua Segunda do aluno-Português.”

Para a realização das provas de aferição, os alunos não podem ter junto de si quaisquer suportes escritos não autorizados como, por exemplo, livros, cadernos, ou folhas nem quaisquer sistemas de comunicação móvel como aparelhos de vídeo ou áudio, incluindo telemóveis, relógios com comunicação wireless (smartwatch), bips, etc. Os objetos não estritamente necessários para a realização da prova como mochilas, carteiras, estojos, etc., devem ser recolhidos por elementos da escola ou colocados junto à secretária dos professores vigilantes, devendo os equipamentos aí colocados ser devidamente desligados.

À ocorrência de irregularidades, fraudes ou tentativa de fraude, durante a realização das provas de aferição é aplicável o previsto no Regulamento das Provas de Avaliação Externa e das Provas de Equivalência à Frequência dos Ensinos Básico e Secundário.

COMPARÊNCIA DOS ALUNOS

Os alunos devem comparecer junto à sala 30 minutos antes da hora marcada.

A chamada faz-se pela ordem constante nas pautas, 20 minutos antes da hora marcada para o início da prova, sendo as faltas registadas no referido suporte;

O atraso na comparência dos alunos não pode ultrapassar a hora de início do tempo regulamentar das provas;

Os alunos que não cumpram o disposto no parágrafo anterior já não poderão entrar na sala e realizar a prova.

Antes do início das provas, durante o período de chamada dos alunos e imediatamente antes da sua entrada na sala ou local de realização de prova, os professores vigilantes/aplicadores devem solicitar aos alunos que efetuem uma verificação cuidada, a fim de se assegurarem de que possuem o material necessário para a realização da prova e que não possuem qualquer material ou equipamento não autorizado, em particular telemóveis. Ainda assim, para acautelar qualquer esquecimento, os alunos assinam, já nos respetivos lugares

ou local de realização da prova, o Modelo 29/JNE, extraído do programa PAEB, confirmando que efetuaram a verificação referida.

Os telemóveis entregues aos responsáveis da escola devem ser identificados e colocados no local considerado mais adequado.

INFORMAÇÕES A FORNECER AOS ALUNOS

O(s) professor(es) responsável(is) pela vigilância das provas devem, após a distribuição dos alunos pelos seus lugares e antes do início da prova, informar o seguinte:

- Para realizar a prova terão de ter acesso à sua credencial individual e à palavra-passe de abertura da prova;
- A credencial individual de cada aluno é composta pelo nome de utilizador e por uma palavra-passe;
- A credencial individual é utilizada pelo aluno em todas as provas escritas a realizar, sendo esta a que identifica o aluno;
- O aluno tem de clicar no botão “Terminar” para que a prova seja guardada e finalizada;
- O aluno durante a realização da prova não pode sair da janela onde está a realizar a mesma;
- O aluno não pode abandonar a sala antes de terminado o tempo regulamentar da prova;
- O aluno não pode escrever o seu nome em nenhum local da prova;
- As folhas de rascunho distribuídas a quem as solicitar não são recolhidas para classificação.

PROCEDIMENTOS PARA ACEDER À PLATAFORMA DE PROVAS ELETRÓNICAS

O(s) professor(es) responsável(is) pela vigilância das provas, após a distribuição dos alunos pelos seus lugares e antes do início da prova, procedem à entrega da credencial a cada aluno que não a tenha na sua posse.

Antes do início da prova, os alunos devem aceder à Plataforma de Provas Eletrónicas, introduzindo primeiro a sua credencial (nome de utilizador e palavra-passe 1) e, depois de selecionar a prova a realizar, introduzir a palavra-passe 2 de acesso à prova.

A palavra-passe 2 de acesso à prova será fornecida verbalmente por um dos professores vigilantes na sala de realização da prova e antes do início da mesma.

Para acederem à Plataforma de Provas Eletrónicas, os alunos/professor vigilante (ou quem o diretor designar) têm de realizar os seguintes passos:

a) Abrir um navegador/browser de Internet ou aplicação;

b) Apenas para o online, escrever o endereço eletrónico:

i) <https://provatic.iave.pt>, se for realizar a prova de TIC;

ii) <https://provas.iave.pt>, se for realizar qualquer outra prova.



Figura 1 – Acesso à Plataforma da prova de TIC

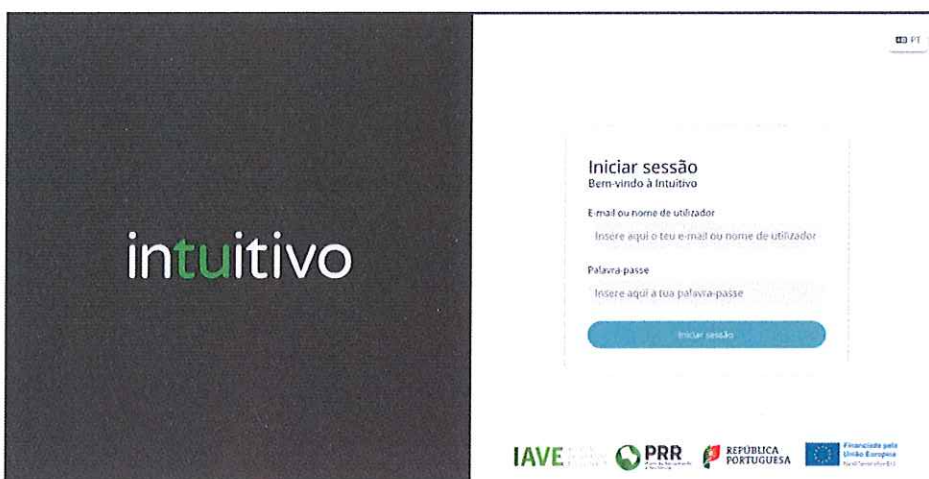


Figura 2 – Acesso à Plataforma das restantes provas

Inserir as credenciais “Nome de utilizador” e “Palavra-passe” e, em seguida, clicar em “Aceder” ou “Iniciar sessão”.

O(s) vigilante(s) pode(m), em caso de necessidade, introduzir as credenciais no computador do aluno, para que este consiga aceder à prova.

No caso da prova de TIC ao clicar em “Aceder” vai ser solicitada a palavra-passe de início de prova e é iniciada a prova.

Nas restantes provas ao clicar em “Iniciar sessão”, por exemplo, para um aluno que realiza a prova de aferição de Português (55), aparece o seguinte ecrã:




Figura 3 – Acesso à prova a realizar

O aluno só consegue aceder à prova à hora prevista para o início da realização das provas de aferição. Caso o aluno aceda ao ecrã da figura 3 antes da hora marcada para o início da prova, terá de recarregar a página para poder iniciar a realização da respetiva prova.

Para aceder à prova tem de clicar em cima da zona cinzenta onde se encontra escrito o nome da prova.

Depois de tentar aceder à prova é solicitada a palavra-passe de acesso à prova (palavra-passe 2). Inserindo a palavra-passe e pressionando o botão “Confirmar” a prova é iniciada.




Figura 4 – Pedido da palavra-passe de acesso à prova a realizar

PROCEDIMENTOS NA REALIZAÇÃO DE PROVAS ELETRÓNICAS

O acesso à prova só pode ser feito à hora de início do tempo regulamentar da prova e à mesma hora em todo o estabelecimento de ensino.

Para iniciar a resolução da prova eletrónica, o aluno, ou se necessário o professor vigilante, tem de clicar na zona cinzenta onde se encontra o nome da prova, inserir a palavra-passe de acesso à prova e clicar em “Confirmar”.

Durante a realização da prova o aluno utiliza os botões “Anterior” e “Próximo” para navegar na aplicação e o botão “Terminar” para submeter as respostas. O botão “Anterior” permite guardar a resposta e voltar à pergunta/item anterior. O botão “Próximo” permite guardar e avançar para a pergunta/item seguinte. Caso o aluno necessite alterar a resposta de uma pergunta/item, terá de clicar no botão “Anterior” até se posicionar na pergunta, proceder à alteração da sua resposta e, em seguida, clicar no botão “Próximo”.

Caso o aluno não responda a uma pergunta/item, pode avançar na resolução da prova clicando no botão “Próximo”. Este botão irá guardar/gravar a resposta em branco e avançar para a pergunta seguinte.

Para terminar a prova o aluno tem de clicar no botão “Terminar” e, neste caso, a prova é submetida.

Ao clicar no botão “Terminar” irá aparecer um pedido de confirmação da submissão da prova:

- Clicando em Ok a prova é submetida e não pode ser alterada;
- Se clicar em cancelar, a caixa é fechada e retorna à prova, ou seja, a prova não foi submetida.

MUITO IMPORTANTE

O aluno tem de clicar no botão “Terminar” para que esta seja submetida. O botão “Terminar” só aparece na última janela da prova. Após clicar no botão “Terminar” e clicar em “OK”, a prova é submetida e já não é possível ao aluno voltar a aceder à respetiva prova.

Depois de ter efetuado os procedimentos previstos no parágrafo seguinte*, a aplicação apresenta uma janela com a informação de que a prova terminou.

SITUAÇÕES ESPECIAIS DURANTE A REALIZAÇÃO DAS PROVAS ELETRÓNICAS

*Caso, por lapso, o aluno saia da Plataforma Provas Eletrónicas deverá voltar a inserir as respetivas credenciais e clicar em “Iniciar sessão”, para entrar na plataforma.

Se o computador se desligar durante a realização da prova deverá ligá-lo e, em seguida, inserir as credencias e clicar em “Iniciar sessão”, para entrar na plataforma e, de seguida, clicar no botão “Iniciar” para continuar a resolução da mesma.

Se o computador avariar, o aluno continua a sua prova noutro computador que exista na sala.

Se não existir outro computador na sala onde o aluno se encontra a realizar a prova, o aluno terá de ser reencaminhado para uma outra sala que tenha um computador disponível, para poder continuar a realizar a prova.

Na situação prevista no número anterior, o aluno tem de ser devidamente acompanhado por um elemento do secretariado de exames e tem de estar um professor vigilante.

CALENDÁRIO E DURAÇÃO DAS PROVAS

2º ANO

15/06 – 9.30h – Português e Estudo do Meio (25) – 90 minutos

20/06 – 9.30h – Matemática e Estudo do Meio (26) – 90 minutos

5º ANO

02/06 – 09.30h – Português (55) – 90 minutos

06/06 – 09.30h – HGP (57) – 90 minutos

8º ANO

24/05 – 10.00h – Componente de Observação e Comunicação Científicas da Prova de Ciências Naturais e Físico-Química (88) – 20 minutos

05/06 – 09.30h – Ciências Naturais e Físico-Química (88) – 70 minutos

07/06 – 09.30h – Matemática (86) – 90 minutos

TIC (89) – 90 minutos

EDLL		
TURMA	DIA	HORÁRIO
8º G	16/05	10.35 – 12.05
8º H	16/05	10.35 – 12.05

EIDH		
TURMA	DIA	HORÁRIO
8º A	17/05	15.00 – 16.30
8º B	17/05	15.00 – 16.30
8º C	18/05	10.55 – 12.25
8º D	18/05	13.55 – 15.25
8º E	17/05	08.50 – 10.20
8º F	19/05	15.00 – 16.30

As provas de aferição de Português e Estudo do Meio e de Matemática e Estudo do Meio, do 2º ano de escolaridade, têm a duração de 90 minutos, dividida em duas partes de 45 minutos, com 20 minutos de intervalo, sendo que a prova de Português e Estudo do Meio inicia-se com a compreensão do oral. Em seguida, apresenta-se um quadro com os tempos das provas:


Provas de aferição do 2º ano (Português e Estudo do Meio Matemática e Estudo do Meio)	Tempos de prova
Início da prova	09.30h
Intervalo	10.15h – 10.35h (20 minutos)
Continuação da prova	10.35h (45 minutos)
Fim da prova	11.20h

As provas de aferição escritas dos 5º e 8º anos de escolaridade iniciam-se imediatamente após os alunos clicarem no botão “Iniciar prova”, não havendo lugar a intervalo, sendo que a prova de Português (55) tem início com a compreensão do oral.

Informações recolhidas no “Guia para a Realização das Provas de Aferição 2023”

Repeses, 05/05/2023

O Diretor



(Dinis Saraiva)